



راهنمای "الف" تا "ی"  
برای معرفی یک جاذبه گردشگری

◆ A to Z Guide to Introducing a Tourist Attraction

◆ Guide de A à Z pour présenter une attraction touristique

سه زبانه :  
فارسی  
انگلیسی  
فرانسوی



ویژه:  
راهنمایان تور  
پکیج نویسان

جعفر سراج - Jafar Seraj



Jeffytravel



هدف من از طراحی این جزوه که به صورت رایگان در اختیار شما قرار می گیرد ، ارائه ی استانداردی برای معرفی اماکن گردشگری است که بعد از این انجام خواهیم داد ، خوشحال میشم که نظرات شما رو بعد از مطالعه این جزوه بشنوم.

🎯 The purpose of designing this brochure, which is provided to you free of charge, is to present a standard for introducing tourist attractions that we will follow from now on. I would be happy to hear your comments after reading this brochure

🎯 Cette brochure vous est offerte gratuitement. Elle a pour objectif de présenter un format standardisé pour la présentation des sites touristiques que nous adopterons dorénavant. N'hésitez pas à nous faire part de vos commentaires après lecture.





این راهنمای جامع به شما این قدرت را می‌دهد که معرفی جذابی برای جاذبه گردشگری خود بنویسید، و اطمینان حاصل کنید که نه تنها اطلاعات ضروری منتقل می‌شود، بلکه رویکردی احترام‌آمیز نسبت به تفاوت‌های فرهنگی منطقه‌ای نیز وجود دارد.

به عنوان یک راهنمای گردشگری، می‌دانم که اولین قدم برای جذب بازدیدکنندگان، ارائه یک معرفی جذاب و آموزنده است. این معرفی نه تنها باید اطلاعات ضروری را در اختیار مخاطب قرار دهد، بلکه باید حس کنجکاوی و اشتیاق او را برای کشف جاذبه‌ی گردشگری برانگیزد.

در نهایت، این سناریو ما را قادر می‌سازد تا فراتر از گشت و گذار برویم و ماجراجویی‌های فراموش نشدنی‌ای را برای مهمانان خود خلق کنیم.





## ۱. موقعیت و دسترسی:

- موقعیت جغرافیایی دقیق: محل دقیق جاذبه را مشخص کنید، از جمله منطقه، شهر و هر نقطه عطف مرتبطی.
- جزئیات دسترسی: گزینه‌های حمل و نقل موجود را شرح دهید (مسیرهای حمل و نقل عمومی، مسیرهای رانندگی با اطلاعات پارکینگ).
- بهترین زمان بازدید: با در نظر گرفتن عواملی مانند الگوهای آب و هوا، رویدادهای فرهنگی و فصول شلوغ، در مورد زمان مناسب برای بازدید توصیه‌هایی ارائه دهید.
- هزینه ورودی: هر گونه هزینه ورودی یا روش‌های تهیه بلیط را به طور واضح بیان کنید.

## ۲. توصیف و تمایز:

- دسته‌بندی واضح: ماهیت جاذبه را به طور واضح تعریف کنید (محوطه تاریخی، اثر طبیعی، موزه و غیره).
- ویژگی منحصر به فرد: بر عواملی که باعث برجسته شدن این جاذبه می‌شود تأکید کنید، خواه اهمیت تاریخی، عجایب معماری یا اهمیت فرهنگی متمایز باشد.
- فعالیت‌های جذاب و نکات برجسته: برای ایجاد پیش‌بینی، جاذبه‌های کلیدی، فعالیت‌های موجود و تورهای بالقوه را به نمایش بگذارید.
- تجربه به‌یادماندنی بازدیدکنندگان: نوع تجربه‌ای را که بازدیدکنندگان می‌توانند انتظار داشته باشند، توصیف کنید - آرامش، ماجراجویی، فرصت‌های یادگیری یا غرق شدن در اصالت فرهنگی.





### ۳. اهمیت تاریخی و فرهنگی:

- بافت غنی تاریخ: در تاریخچه‌ی جاذبه، از جمله قدمت آن، بنیانگذاران و هر رویداد گذشته‌ای که آن را شکل داده است، کاوش کنید.
- تاثیر فرهنگی و تاریخی: با در نظر گرفتن سنت‌های محلی، اهمیت مذهبی یا تاثیر هنری، اهمیت فرهنگی یا تاریخی آن را توضیح دهید.
- افسانه‌ها و داستان‌های محلی: داستان‌ها یا افسانه‌های جذاب مرتبط با جاذبه را بگنجانید تا به آن عمق و جذابیت ببخشید.

### ۴. نکات و توصیه‌های عملی:

- نکات بازدیدکننده با آگاهی فرهنگی: برای بازدیدکنندگان راهنمایی ارائه دهید تا مطمئن شوید تجربه آنها با آداب و رسوم منطقه‌ای مطابقت دارد.
- پیشنهادات ضروری برای لوازم همراه: وسایلی را که بازدیدکنندگان باید همراه بیاورند (کفش راحت، لباس متناسب با آب و هوا، تبدیل ارز محلی) را توصیه کنید.
- عملکردهای مسئولانه گردشگری: بر رفتار محترمانه و شیوه‌های مسئولانه‌ی سفر در طول بازدید تاکید کنید.





## ۵. اطلاعات تکمیلی و گسترش:

- وبسایت یا اطلاعات تماس: برای پرسش‌های بیشتر هرگونه آدرس وبسایت یا اطلاعات تماس را ارائه دهید.
- رویدادها و برنامه‌های ویژه: هر رویداد یا برنامه‌ی ویژه‌ای که در محل جاذبه برگزار می‌شود (جشنواره‌ها، فعالیت‌های فصلی) را فهرست کنید.
- جاذبه‌های گردشگری اطراف: هر گونه جاذبه‌ی گردشگری اضافی بر برنامه که در حوالی آن قرار دارد را برجسته کنید.

## آداب و رسوم منطقه‌ای:

- آداب و رسوم انعام دادن: بازدیدکنندگان را در مورد عرف بودن یا نبودن انعام دادن به راهنماها یا کارکنان خدمات مطلع کنید.
- سلام‌های محترمانه: برای نشان دادن احترام در فرهنگ محلی، سلام یا عبارات مناسب را پیشنهاد دهید.
- ملاحظات مربوط به پوشش: به هر نوع کد لباس یا انتظار خاص برای لباس بازدیدکنندگان، به ویژه در مکان‌های مذهبی یا رویدادهای فرهنگی بپردازید.
- آداب و رسوم فرهنگی قابل توجه: هر گونه عادت یا رفتار محلی را که بازدیدکنندگان باید به آن توجه داشته باشند تا از بی‌احترامی ناخواسته جلوگیری کنند، برجسته کنید. مانند محدودیت‌های عکاسی، آداب معاشرت مناسب یا انتظارات سطح صدا





من جعفر سراج هستم، عضو کوچک خانواده بزرگ گروه مسافرتی گردشگران ، راهنمای گردشگری و بنیانگذار برند jeffytravel. ایران برای من فقط یک سرزمین نیست، بلکه موزه‌ای زنده از تاریخ، فرهنگ و طبیعت است که هر گوشه‌اش داستانی شگفت‌انگیز برای روایت کردن دارد.

هدف من از راه‌اندازی jeffytravel، معرفی ایران به شکلی نو و خلاقانه به جهانیان است. به دنبال آن هستم تا با طراحی رویدادهای منحصر به فرد و تجربه محور، گردشگران را به گوشه‌های ناشناخته ایران ببرم و زیبایی‌های پنهان این سرزمین را به آن‌ها نشان دهم.

معتقدم که گردشگری خلاق می‌تواند فرصتی بی‌نظیر برای توسعه پایدار ایران باشد. به همین دلیل، در تلاش هستم تا با استفاده از روش‌های نوآورانه، ایران را به مقصدی جذاب برای گردشگران ماجراجو و علاقه‌مند به تجربه‌های جدید تبدیل کنم.

اگر شما نیز به گردشگری خلاق و معرفی ایران به شکلی نو و جذاب علاقه دارید، دعوت می‌کنم به من بپیوندید. با همدلی و همکاری یکدیگر، می‌توانیم ایران را به عنوان مقصدی منحصر به فرد در نقشه گردشگری جهان معرفی کنیم.

برای عضویت در تیم jeffytravel و یا کسب اطلاعات بیشتر، با من در تماس باشید.

[jafar.seraj@live.com](mailto:jafar.seraj@live.com)

Whatsapp : +98-917-704-8258

Instagram and facebook : Jeffytravel

Website : [www.jeffnjeffy.com](http://www.jeffnjeffy.com)





This comprehensive guide empowers you to craft a compelling introduction for your tourist attraction, ensuring that not only essential information is conveyed but also a respectful approach to regional cultural differences is maintained.

As a tourist guide, I know that the first step to engaging visitors is to provide an engaging and informative introduction. This introduction should not only provide the audience with essential information but also pique their curiosity and excitement to explore the tourist attraction. Ultimately, this scenario enables us to go beyond sightseeing and create unforgettable adventures for our guests.







## 1. Location and Accessibility:

- **Geographic Specificity:** Precisely identify the attraction's location, including region, city, and any relevant landmarks.
- **Accessibility Details:** Outline available transportation options (public transport routes, driving directions with parking information).
- **Optimal Visitation Periods:** Advise on the most suitable time for visits, considering factors like weather patterns, cultural events, and potential peak seasons.
- **Admission Fees:** Clearly state any entrance fees or ticketing procedures.

## 2. Description and Distinction:

- **Clear Categorization:** Clearly define the attraction's nature (historical site, natural wonder, museum, etc.).
- **Unique Selling Proposition:** Emphasize what makes this attraction stand out, be it historical significance, architectural marvels, or distinct cultural importance.
- **Engaging Activities and Highlights:** Showcase key attractions, available activities, and potential tours to create anticipation.
- **Memorable Visitor Experience:** Describe the kind of experience visitors can expect – relaxation, adventure, learning opportunities, or cultural immersion.





### 3. Historical and Cultural Significance:

- **Rich Tapestry of History:** Delve into the attraction's history, including its age, founders, and any past events that shaped it.
- **Cultural and Historical Impact:** Explain its cultural or historical significance, considering local traditions, religious importance, or artistic influence.
- **Local Legends and Lore:** Incorporate captivating stories or legends associated with the attraction, adding depth and intrigue.

### 4. Practical Tips and Recommendations:

- **Culturally Aware Visitor Tips:** Provide guidance for visitors, ensuring their experience aligns with regional customs.
- **Essential Packing Suggestions:** Recommend items visitors should bring (comfortable footwear, weather-appropriate clothing, local currency exchange).
- **Responsible Tourism Practices:** Emphasize respectful behavior and responsible travel practices throughout the visit.





## 5. Additional Information and Expansion:

- **Website or Contact Details:** Provide any website address or contact information for further inquiries.
- **Special Events and Programs:** List any special events or programs held at the attraction (festivals, seasonal activities).

Nearby Tourist Attractions: Highlight any additional tourist attractions located in the vicinity.

### Regional Etiquette Integration:

- **Tipping Customs:** Inform visitors about any tipping customs for guides or service staff.
- **Respectful Greetings:** Suggest appropriate greetings or phrases to show respect within the local culture.
- **Mindful Cultural Practices:** Highlight any local customs or practices that visitors should be mindful of to avoid unintentional offense.
- **Dress Code Considerations:** Address any specific dress codes or attire expectations for visitors, particularly relevant for religious sites or cultural events.
- **Cultural Sensitivity Awareness:** Highlight any cultural sensitivities visitors should be aware of, such as photography restrictions, appropriate greetings, or noise level expectations.





 I am Jafar Saraj,

a proud member of the Gardeshgaran Travel Group, a tourist guide and the founder of the jeffytravel brand. Iran is not just a country to me, it is a living museum of history, culture, and nature, with every corner telling a fascinating story.

My goal in launching jeffytravel is to introduce Iran to the world in a new and creative way. I aim to design unique and experiential events to take tourists to the unseen corners of Iran and show them the hidden beauties of this land.

I believe that creative tourism can be a unique opportunity for sustainable development in Iran. Therefore, I strive to use innovative methods to turn Iran into an attractive destination for adventurous tourists and those interested in new experiences.

If you are also passionate about creative tourism and introducing Iran in a new and engaging way, I invite you to join me. Together, with empathy and collaboration, we can introduce Iran as a unique destination on the world tourism map.

To join the jeffytravel team or for more information, please contact me.

[jafar.seraj@live.com](mailto:jafar.seraj@live.com)

Whatsapp : +98-917-704-8258

Instagram and facebook : Jeffytravel

Website : [www.jeffnjeffy.com](http://www.jeffnjeffy.com)






**Ce guide complet vous donne les moyens de rédiger une introduction captivante pour votre attraction touristique, en veillant à la fois à transmettre les informations essentielles et à maintenir une approche respectueuse des différences culturelles régionales.**

**En tant que guide touristique, je sais que la première étape pour captiver les visiteurs est de leur proposer une introduction attrayante et informative. Cette introduction ne doit pas seulement fournir au public les informations essentielles, mais aussi éveiller sa curiosité et son enthousiasme pour explorer l'attraction touristique.**

**En fin de compte, ce scénario nous permet d'aller au-delà du simple tourisme et de créer des aventures inoubliables pour nos visiteurs.**






## 1. Situation et accessibilité

- **Spécificité géographique** : Identifiez précisément l'emplacement de l'attraction, y compris la région, la ville et tout point de repère pertinent.
- **Détails d'accessibilité** : Décrivez les options de transport disponibles (lignes de transports en commun, itinéraires routiers avec informations sur le stationnement).
- **Périodes de visite optimales** : Conseillez le moment le plus propice aux visites, en tenant compte de facteurs tels que les conditions météorologiques, les événements culturels et les périodes de pointe potentielles.
- **Droits d'entrée** : Indiquez clairement les éventuels frais d'entrée ou les procédures de billetterie.

## 2. Description et distinction

- **Catégorisation claire** : Définissez clairement la nature de l'attraction (site historique, merveille naturelle, musée, etc.).
- **Argument de vente unique** : Soulignez ce qui distingue cette attraction, qu'il s'agisse de son importance historique, de ses merveilles architecturales ou de son importance culturelle particulière.
- **Activités et points forts attrayants** : Présentez les principales attractions, les activités disponibles et les visites potentielles pour créer de l'anticipation.
- **Expérience inoubliable pour les visiteurs** : Décrivez le type d'expérience que les visiteurs peuvent attendre - détente, aventure, apprentissage ou immersion culturelle.





### 3. Importance historique et culturelle


- **Riche Tapisserie de l'Histoire** : Plongez dans l'histoire de l'attraction, y compris son âge, ses fondateurs et tout événement passé qui l'a façonnée.
- **Impact culturel et historique** : Expliquez son importance culturelle ou historique, en tenant compte des traditions locales, de l'importance religieuse ou de l'influence artistique.
- **Légendes et traditions locales** : Intégrez des histoires ou des légendes captivantes associées à l'attraction, ajoutant ainsi profondeur et intrigue.

### 4. Conseils pratiques et recommandations:

- **Conseils aux visiteurs respectueux de la culture** : Fournissez des conseils aux visiteurs pour que leur expérience s'harmonise avec les coutumes régionales.
- **Suggestions essentielles pour les bagages** : Recommandez aux visiteurs des articles à emporter (chaussures confortables, vêtements adaptés à la météo, échange de devises locales).
- **Pratiques touristiques responsables** : Mettez l'accent sur un comportement respectueux et des pratiques de voyage responsables tout au long de la visite.







## 5. Informations complémentaires et développement


- **Site Web ou coordonnées** : Fournissez toute adresse de site Web ou information de contact pour toute demande de renseignements.
- **Événements spéciaux et programmes** : Listez tous les événements spéciaux ou programmes organisés sur le site (festivals, activités saisonnières).
- **Attractions touristiques à proximité** : Mettez en évidence toute attraction touristique supplémentaire située à proximité.

### Intégration de l'étiquette régionale

- **Coutumes de pourboire** : Informez les visiteurs de toute coutume de pourboire pour les guides ou le personnel de service.
- **Salutations respectueuses** : Suggérez des salutations ou des expressions appropriées pour témoigner du respect envers la culture locale.
- **Pratiques culturelles respectueuses** : Mettez en évidence les coutumes ou pratiques locales dont les visiteurs doivent tenir compte pour éviter de commettre des offenses involontaires.
- **Considérations relatives au code vestimentaire** : Abordez tout code vestimentaire spécifique ou toute attente vestimentaire particulière pour les visiteurs, notamment pour les sites religieux ou les événements culturels.
- **Sensibilisation aux sensibilités culturelles** : Mettez en évidence les sensibilités culturelles dont les visiteurs doivent être conscients, telles que les restrictions de photographie, les salutations appropriées ou les attentes en matière de niveau sonore.







**FR** Je suis Jafar Saraj,

membre fier du Gardeshgaran Travel Group, guide touristique et fondateur de la marque jeffytravel. L'Iran n'est pas seulement un pays pour moi, c'est un musée vivant d'histoire, de culture et de nature, où chaque recoin raconte une histoire fascinante.

Mon objectif en lançant jeffytravel est de présenter l'Iran au monde d'une manière nouvelle et créative. Je vise à concevoir des événements uniques et expérientiels pour emmener les touristes dans les coins méconnus de l'Iran et leur faire découvrir les beautés cachées de cette terre.

Je crois que le tourisme créatif peut être une opportunité unique pour le développement durable de l'Iran. C'est pourquoi je m'efforce d'utiliser des méthodes innovantes pour faire de l'Iran une destination attrayante pour les touristes aventureux et passionnés par de nouvelles expériences.

Si vous êtes également passionné par le tourisme créatif et souhaitez présenter l'Iran d'une manière nouvelle et attrayante, je vous invite à me rejoindre. Ensemble, avec empathie et collaboration, nous pouvons faire de l'Iran une destination unique sur la carte touristique mondiale.

Pour rejoindre l'équipe jeffytravel ou pour plus d'informations, veuillez me contacter.

**[jafar.seraj@live.com](mailto:jafar.seraj@live.com)**

**Whatsapp : +98-917-704-8258**

**Instagram and facebook : Jeffytravel**

**Website : [www.jeffnjeffy.com](http://www.jeffnjeffy.com)**

